

資料 2 - 2

専攻医採用者数と本県出身者の割合（診療科別）

（※採用実績の無い施設は省略）

1 内科

施設	年度	採用者数	うち本県出身者
梨大	H30	14	8
	R1	6	1
	R2	14	9
	R3	10	8
	R4	7	6
県中	H30	6	5
	R1	2	1
	R2	6	2
	R3	2	1
	R4	4	4
甲府共立	H30	1	1
	R1	1	1
	R2	0	0
	R3	1	1
	R4	0	0

2 精神科

施設	年度	採用者数	うち本県出身者
北病	H30	2	1
	R1	2	2
	R2	4	2
	R3	6	3
	R4	4	2
梨大	H30	1	1
	R1	3	2
	R2	4	2
	R3	2	0
	R4	0	0

3 外科

施設	年度	採用者数	うち本県出身者
梨大	H30	1	0
	R1	1	1
	R2	5	3
	R3	5	3
	R4	5	4
県中	H30	2	1
	R1	1	1
	R2	1	1
	R3	1	1
	R4	2	1

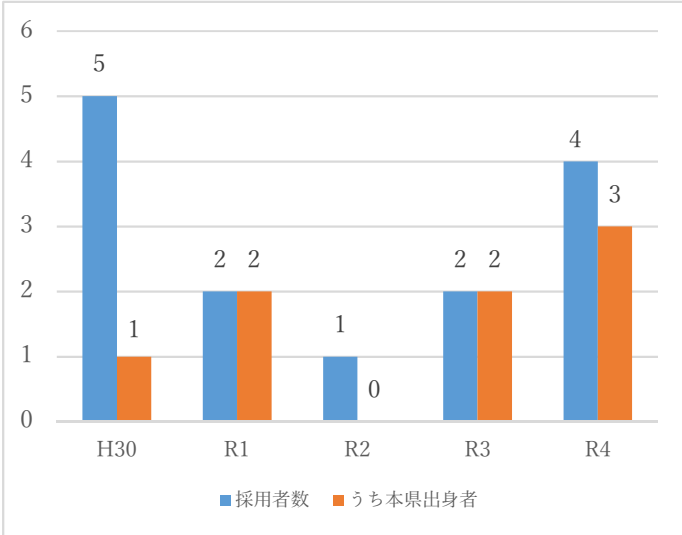
4 整形外科

施設	年度	採用者数	うち本県出身者
梨大	H30	5	5
	R1	2	1
	R2	3	1
	R3	3	3
	R4	2	2
市立甲府	H30	2	2
	R1	0	0
	R2	1	1
	R3	1	1
	R4	0	0

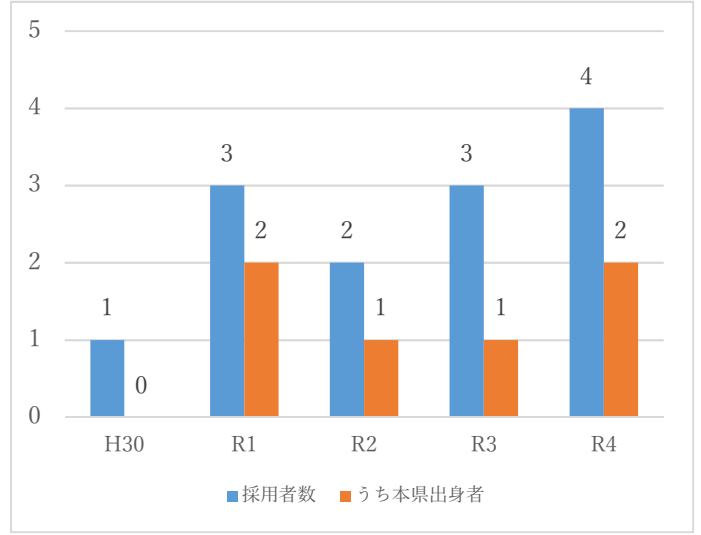
5 放射線科（山梨大学のみ）

年度	採用者数	うち本県出身者
H30	1	0
R1	4	2
R2	2	2
R3	5	3
R4	3	0

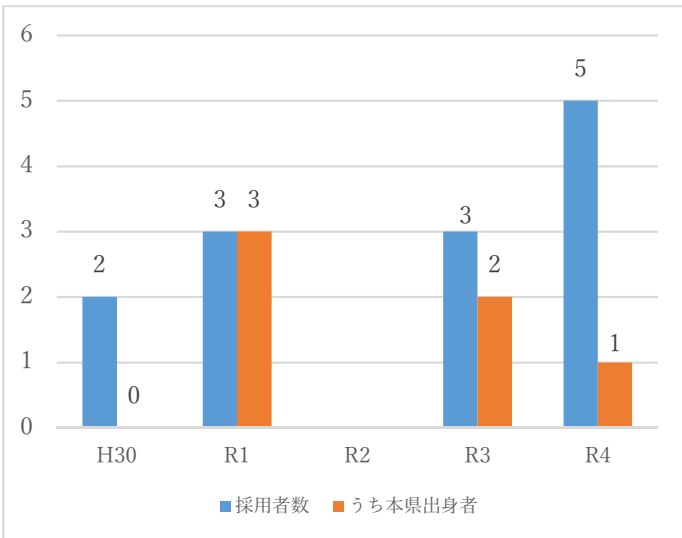
6 麻酔科 (山梨大学のみ)



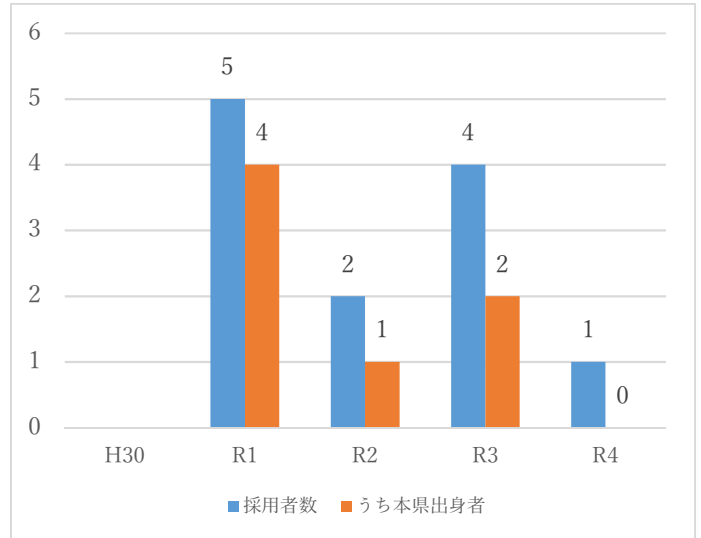
7 小児科 (山梨大学のみ)



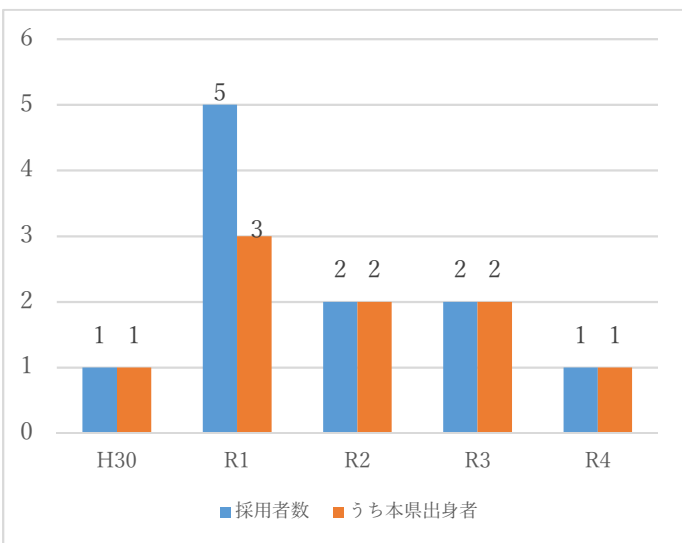
8 泌尿器科 (山梨大学のみ)



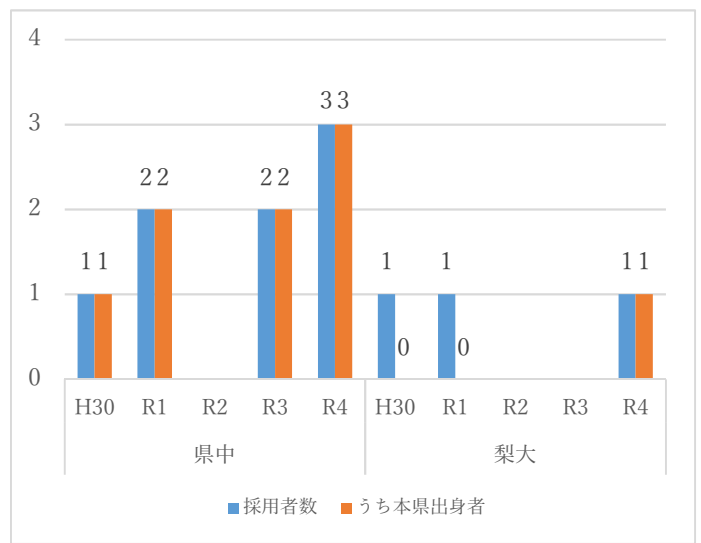
9 眼科 (山梨大学のみ)



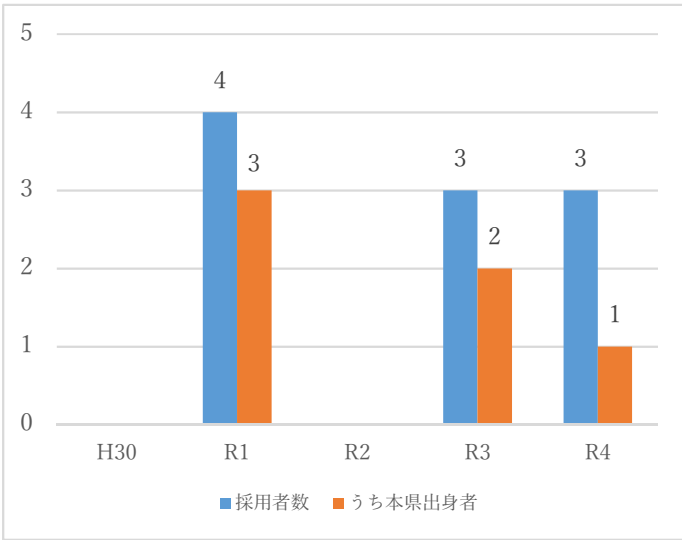
10 皮膚科 (山梨大学のみ)



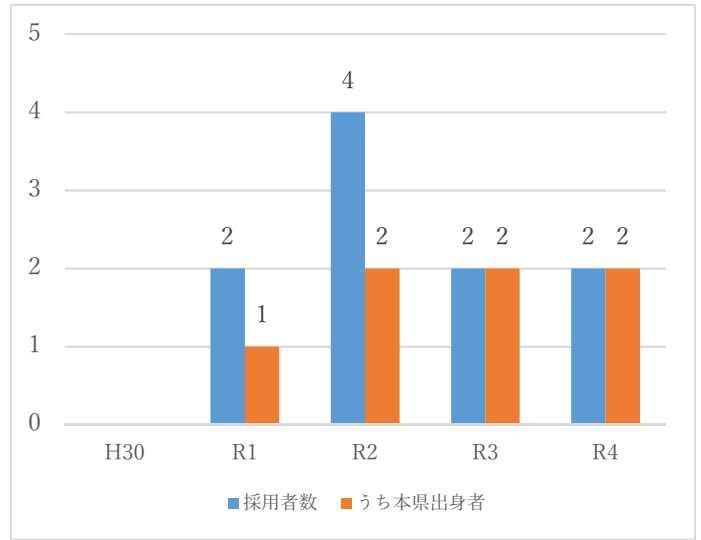
11 救急科



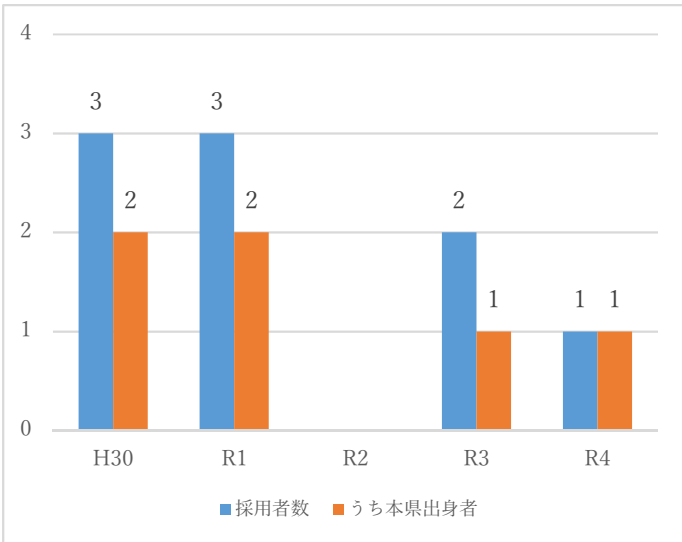
1 2 耳鼻咽喉科（山梨大学のみ）



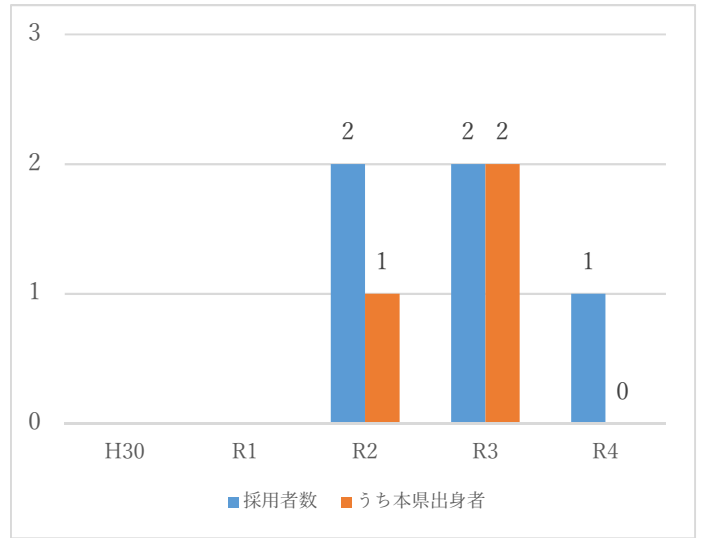
1 3 脳神経外科（山梨大学のみ）



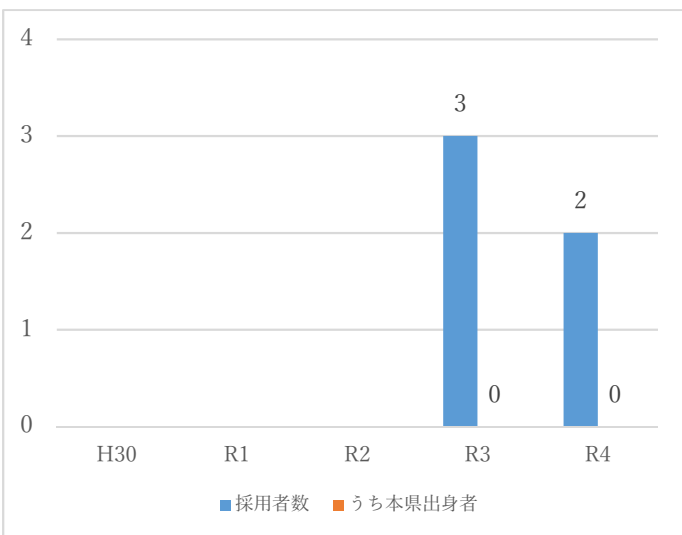
1 4 産婦人科（山梨大学のみ）



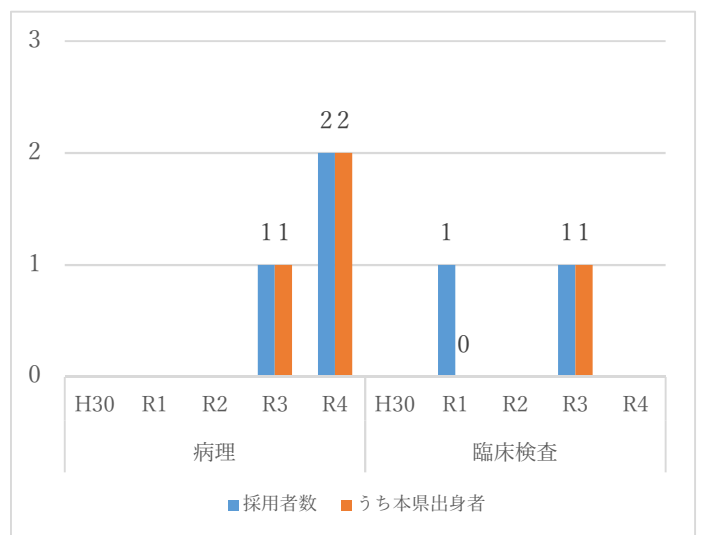
1 5 形成外科（山梨大学のみ）



1 6 総合診療科（甲府共立病院のみ）



1 7 病理・臨床検査（山梨大学のみ）



※リハ科は採用実績なしのため、非掲載